

Autolaveuses ergonomiques, simples et faciles d'utilisation

Les Autolaveuse AS 430/AS 510 sont de tailles moyennes, compactes et tractées par la brosse. Ces autolaveuses, dotée d'un design attrayant, sont simples et faciles d'utilisation. Avec un large accès au bac d'eau sale, l'entretien de la cuve est aisé.

L'Autolaveuse AS 430 / AS 510 est fiable et facile d'entretien compte tenu de sa cuve roto-moulée. Avec son design ergonomique, vous pouvez aisément voir le sol autour de la machine. Vous pouvez choisir la version batterie ou la version à câble.

La version batterie est livrée avec une brosse, une raclette, batteries et chargeur. La version câble est livrée avec une brosse, une raclette et un câble d'alimentation de 20m. Le plateau porte disque est en option dans les deux cas.





Elle est entièrement équipée et prête à l'emploi. Nous pouvons offrir cette machine à un rapport qualité/prix attratif !



Picture shown may not represent model quoted




- Conception ergonomique
- Facile d'utilisation et d'entretien
- Remplissage aisé
- Réservoir rotomoulé
- Robuste raclette en aluminium
- Indicateur de niveau d'eau propre
- Limiteur de décharge inclus sur les deux modèles et compteur horaire en plus sur la version 51 cm à batterie
- Versions batterie ou câble

● Equipement standard

Accessoires inclus		Référence	Quantité mini.	AS510B-EU 20 SCRUBBER BATTERY 24V	AS430C-EU CABLE 240V 43CM 50L	AS510B- EUNB SANS BATTERIES ET CHARGEUR
Brosses						
	BROSSE 20'	VF90417	1	•		
Brosses diam 430mm						
	BROSSE 17'	VF90411	1		•	
Squeegee Blade						
	LAMELLE AR 20'	VF90120	1	•		
	LAMELLE AV 20'	VF90119	1	•		
Chargeur						



Autolaveuses ergonomiques, simples et faciles d'utilisation

Accessoires inclus		Référence	Quantité mini.	AS510B-EU 20 SCRUBBER BATTERY 24V	AS430C-EU CABLE 240V 43CM 50L	AS510B-EUNB SANS BATTERIES ET CHARGEUR
	CHARGEUR AVEC PRISE EU	VF90271-EU	1	•		
Embouchures, lamelles et jupes						
	LAMELLE AR 17'	VF90104	1		•	
	LAMELLE AV 17'	VF90103	1		•	

Modèle	AS510B-EU 20 SCRUBBER BATTERY 24V	AS430C-EU CABLE 240V 43CM 50L	AS510B-EUNB SANS BATTERIES ET CHARGEUR
Référence	50000238	50000220	50000531

Caractéristiques

Compteur horaire	•		•
Version à câble		•	
Version batterie	•		•
Flexible vidange eau sale	•	•	•
Indicateur niveau d'eau	•		•
Battery included	•		








Caractéristiques Techniques	AS510B-EU 20 SCRUBBER BATTERY 24V	AS430C-EU CABLE 240V 43CM 50L	AS510B-EUNB SANS BATTERIES ET CHARGEUR
Longueur du câble (m)/ type de prise	N/A	20	N/A
Moteur de brosse	560	750	560
Puissance du moteur d'aspiration (W)	350	400	350
Type de batterie	2X12V105Ah/C20 AGM	N/A	
Dépression (mm.ce)	1200	1200	1200
Niveau sonore	70	72	70
Rendement max. (m²/h)	2100	1600	2100
Réservoir de solution (l)	40	50	40
Réservoir de récupération (l)	40	50	40
Largeur de la raclette (mm)	790	730	790
Diamètre brosse/plateau (mm)	510	430	510
Pression de brosse (kg)	35 Max	35 max	35 Max



Autolaveuses ergonomiques, simples et faciles d'utilisation

Caractéristiques Techniques	AS510B-EU 20 SCRUBBER BATTERY 24V	AS430C-EU CABLE 240V 43CM 50L	AS510B-EUNB SANS BATTERIES ET CHARGEUR
Vitesse de rotation de brosse (tr/min.)	150	160	150
Dimensions, L x L x H (mm)	1200x610x1170	1200x610x1170	1200x610x1170
Dimensions du compartiment à batterie (L x L x H) (mm)	340x330x260	N/A	340x330x260
Poids de charge max. (kg)	168	120	168
Poids net (kg)	128	70	128

● Equipement standard, ○ Accessoires Supplémentaires, □ Equipement Optionnel

Accessoires	Référence	Quantité mini.	AS510B-EU 20 SCRUBBER BATTERY 24V	AS430C-EU CABLE 240V 43CM 50L	AS510B- EUNB SANS BATTERIES ET CHARGEUR
Batteries					
	BATTERIE GEL 12V 87AH	1464853000	2	○	○
	ELEMENT DE BATTERIE 12V 76AH GEL	80564310	2	○	○
Embouchures, lamelles et jupes					
	LAMELLE AR 17'	VF90104	1		●
	LAMELLE ARRIERE PU - AS430	VF90147	1		○
	LAMELLE AV 17'	VF90103	1		●
	LAMELLE AVANT PU - AS430	VF90146	1		○
Squeegee Blade					
	LAMELLE AR 20'	VF90120	1	●	
	LAMELLE ARRIERE PU - AS510	VF90149	1	○	



Autolaveuses ergonomiques, simples et faciles d'utilisation

Accessoires		Référence	Quantité mini.	AS510B-EU 20 SCRUBBER BATTERY 24V	AS430C-EU CABLE 240V 43CM 50L	AS510B- EUNB SANS BATTERIES ET CHARGEUR
	LAMELLE AV 20'	VF90119	1	•		
	LAMELLE AVANT PU - AS510	VF90148	1	○		
Brosses diam 430mm						
	BROSSE 17'	VF90411	1		•	
Brosses						
	BROSSE 20'	VF90417	1	•		
Chargeur						
	CHARGEUR AVEC PRISE EU	VF90271-EU	1	•		
Plateaux						
	PLATEAU SUPPORT DISQUE 20 INCH	VF90454	1	○		
	SUPPORT PLATEAU 17'	VF90428	1		○	
	SUPPORT PLATEAU 20'	VF90416	1	○		
Pad						
	PLATEAU SUPPORT DISQUE 17 INCH	VF90453	1		○	