

Autolaveuses conçues pour encore plus de productivité





Les autolaveuses AS5160/AS5160T/5160TO sont des machines autotractées à batteries très productives : grande capacité des batteries et grande autonomie des réservoirs pour nettoyer pendant des heures. Avec une largeur de travail de 51 cm et un réservoir d'une capacité de 61 l, ces machines accompliront votre mission rapidement et aisément. Les deux grandes roues avant et les roulettes permettent une répartition des masses de la machine et facilitent son avancement et sa stabilité. Pour le nettoyage intensif ou l'entretien de revêtements protégés l'AS5160TO avec plateau brossier orbital garantit une performance de nettoyage multidirectionnelle avec une faible consommation de solution et de détergent. De plus, le plateau de forme carrée permet un accès facile, même dans les coins.

- Grande capacité pour une productivité accrue : réservoirs de solution et de récupération de 61 litres chacun
- Chargeur embarqué pour une charge aisée de la batterie
- Boutons de sécurité intégrés à la poignée
- Version disque disponible avec ou sans traction
- Version orbitale permettant d'économiser de l'eau et du détergent, avec moteur de traction et montée / descente automatique du plateau brossier





Picture shown may not represent model quoted

● Equipement standard






Accessoires inclus		Référence	Quantité mini.	AS5160-EU 20INCH 60L 24V	AS5160T-EU 20IN 60L 24V TRACTION	AS5160-EUNB SANS BATTERIES ET CHARGEUR
Plateaux						
	PLATEAU SUPPORT DISQUE 20 INCH	VF90454	1			
Brosses						
	BROSSE 20'	VF90417	1	•	•	
Squeegee Blade						
	LAMELLE AR 20'	VF90120	1	•	•	
	LAMELLE AV 20'	VF90119	1	•	•	
Batteries						
	BATTERIE GEL 12V 87AH	1464853000	2	•	•	
Chargeur intégré						



Autolaveuses conçues pour encore plus de productivité


Accessoires inclus		Référence	Quantité mini.	AS5160-EU 20INCH 60L 24V	AS5160T-EU 20IN 60L 24V TRACTION	AS5160-EUNB SANS BATTERIES ET CHARGEUR
	CHARGEUR 24V 10A	VR27041	1	•	•	
Embouchures, lamelles et jupes						
	JUPE ANTI ECLABOUSSURE	VS10151	1			

• Equipement standard

Accessoires inclus		Référence	Quantité mini.	AS5160T-EUNB SANS BATTERIES ET CHARGEUR	AS5160TO-EU ORB OBC SANS BATTERIES
Plateaux					
	PLATEAU SUPPORT DISQUE 20 INCH	VF90454	1		
Brosses					
	BROSSE 20'	VF90417	1		
Squeegee Blade					
	LAMELLE AR 20'	VF90120	1	•	•
	LAMELLE AV 20'	VF90119	1	•	•
Batteries					
	BATTERIE GEL 12V 87AH	1464853000	2		
Chargeur intégré					
	CHARGEUR 24V 10A	VR27041	1		
Embouchures, lamelles et jupes					



Autolaveuses conçues pour encore plus de productivité

Accessoires inclus		Référence	Quantité mini.	AS5160T-EUNB SANS BATTERIES ET CHARGEUR	AS5160TO-EU ORB OBC SANS BATTERIES
	JUPE ANTI ECLABOUSSURE	VS10151	1		

Modèle	AS5160-EU 20INCH 60L 24V	AS5160T-EU 20IN 60L 24V TRACTION	AS5160-EUNB SANS BATTERIES ET CHARGEUR
Référence	50000398	50000403	50000532

Caractéristiques			
Compteur horaire	•	•	•
Version batterie	•	•	•
Flexible vidange eau sale	•	•	•
Indicateur niveau d'eau	•	•	•
Traction		•	
Nettoyage orbitale			

Modèle	AS5160T-EUNB SANS BATTERIES ET CHARGEUR	AS5160TO-EU ORB OBC SANS BATTERIES
Référence	50000533	50000549

Caractéristiques		
Compteur horaire	•	•
Version batterie	•	•
Flexible vidange eau sale	•	•
Indicateur niveau d'eau	•	•
Traction	•	•
Nettoyage orbitale		•

Caractéristiques Techniques	AS5160-EU 20INCH 60L 24V	AS5160T-EU 20IN 60L 24V TRACTION	AS5160-EUNB SANS BATTERIES ET CHARGEUR
Vitesse de travail (km/h)	N/A	0-4.5	N/A
Voltage de la batterie (V)	24	24	24
Moteur de brosse	450	450	450
Puissance du moteur de traction (W)	N/A	150	N/A
Puissance du moteur d'aspiration (W)	350	350	350
Type de batterie	2x12V 100Ah/C20 AGM	2x12V 100Ah/C20 AGM	2x12V 100Ah/C20 AGM
Dépression (mm.ce)	1200	1200	1200
Niveau sonore	69	69	69



Autolaveuses conçues pour encore plus de productivité








Caractéristiques Techniques	AS5160-EU 20INCH 60L 24V	AS5160T-EU 20IN 60L 24V TRACTION	AS5160-EUNB SANS BATTERIES ET CHARGEUR
Pente admissible max (%)	2%	2%	2%
Débit d'eau (l/m)	0-2.4L/min	0-2.4L/min	0-2.4L/min
Largeur de la raclette (mm)	790	790	790
Diamètre brosse/plateau (mm)	510	510	510
Pression de brosse (kg)	27	23	27
Vitesse de rotation de brosse (tr/min.)	150	150	150
Dimensions, L x L x H (mm)	1370x600x1220	1370x600x1220	1370x600x1220
Dimensions du compartiment à batterie (L x L x H) (mm)	350x350x300	350x350x300	350x350x300
Poids net (kg)	85	93	85
Poids brut du véhicule (gvw) (kg)	214.8	222.8	214.8
Poids emballé (kg)	175	183	175
Capacité du réservoir de solution/récupération	61/61L	61/61L	61/61L

Caractéristiques Techniques	AS5160T-EUNB SANS BATTERIES ET CHARGEUR	AS5160TO-EU ORB OBC SANS BATTERIES
Vitesse de travail (km/h)	0-4.5	0-4,5
Voltage de la batterie (V)	24	24
Moteur de brosse	450	750
Puissance du moteur de traction (W)	150	150
Puissance du moteur d'aspiration (W)	350	350
Type de batterie	2x12V 100Ah/C20 AGM	
Dépression (mm.ce)	1200	1200
Niveau sonore	69	69
Pente admissible max (%)	2%	2%
Débit d'eau (l/m)	0-2.4L/min	0-2,2L/min
Largeur de la raclette (mm)	790	790
Diamètre brosse/plateau (mm)	510	510 x 360
Pression de brosse (kg)	23	40/50
Vitesse de rotation de brosse (tr/min.)	150	2200
Dimensions, L x L x H (mm)	1370x600x1220	1370x600x1220
Dimensions du compartiment à batterie (L x L x H) (mm)	350x350x300	350x350x300
Poids net (kg)	93	120
Poids brut du véhicule (gvw) (kg)	222.8	240
Poids emballé (kg)	123	150
Capacité du réservoir de solution/récupération	61/61L	61/61




Autolaveuses conçues pour encore plus de productivité

● Equipement standard, ○ Accessoires Supplémentaires, □ Equipement Optionnel





Accessoires		Référence	Quantité mini.	AS5160-EU 20INCH 60L 24V	AS5160T-EU 20IN 60L 24V TRACTION	AS5160-EUNB SANS BATTERIES ET CHARGEUR
Pad Boost						
	LOT DE 5 PADS BLANC 510 X 356mm	997023	0			
	LOT DE 5 PADS BLEU 510 X 356mm	997021	0			
	LOT DE 5 PADS NOIR 510 x 356mm	997022	0			
	LOT DE 5 PADS ROUGE 510 X 356mm	997020	0			
	LOT DE 10 PADS MARRON 510 X 356mm	997024	0			
Batteries						
	BATTERIE GEL 12V 87AH	1464853000	2	●	●	
Autres						
	LOT DE 2 VELCRO DE FIXATION BOOST	30793A	0			
Squeegee Blade						
	LAMELLE AR 20'	VF90120	1	●	●	
	LAMELLE ARRIERE PU - AS510	VF90149	1	○	○	
	LAMELLE AV 20'	VF90119	1	●	●	○
	LAMELLE AVANT PU - AS510	VF90148	1	○	○	
Brosses						
	BROSSE 20'	VF90417	1	●	●	○
Plateaux						
	PLATEAU SUPPORT DISQUE 20 INCH	VF90454	1	○	○	○
	SUPPORT PLATEAU 20'	VF90416	1	○	○	○



Autolaveuses conçues pour encore plus de productivité






Accessoires	Référence	Quantité mini.	AS5160-EU 20INCH 60L 24V	AS5160T-EU 20IN 60L 24V TRACTION	AS5160-EUNB SANS BATTERIES ET CHARGEUR
Embouchures, lamelles et jupes					
	JUPE ANTI ECLABOUSSURE	VS10151	1	○	○
Chargeur intégré					
	CHARGEUR 24V 10A	VR27041	1	●	●

● Equipement standard, ○ Accessoires Supplémentaires, □ Equipement Optionnel

Accessoires	Référence	Quantité mini.	AS5160T-EUNB SANS BATTERIES ET CHARGEUR	AS5160TO-EU ORB OBC SANS BATTERIES
Pad Boost				
LOT DE 5 PADS BLANC 510 X 356mm	997023	0	○	○
LOT DE 5 PADS BLEU 510 X 356mm	997021	0	○	○
LOT DE 5 PADS NOIR 510 x 356mm	997022	0	○	○
LOT DE 5 PADS ROUGE 510 X 356mm	997020	0	○	○
LOT DE 10 PADS MARRON 510 X 356mm	997024	0	○	○
Batteries				
BATTERIE GEL 12V 87AH	1464853000	2		○
Autres				
LOT DE 2 VELCRO DE FIXATION BOOST	30793A	0		○
Squeegee Blade				
	LAMELLE AR 20'	VF90120	1	●
	LAMELLE ARRIERE PU - AS510	VF90149	1	○
	LAMELLE AV 20'	VF90119	1	●
	LAMELLE AVANT PU - AS510	VF90148	1	○



Autolaveuses conçues pour encore plus de productivité

Accessoires		Référence	Quantité mini.	AS5160T- EUNB SANS BATTERIES ET CHARGEUR	AS5160TO-EU ORB OBC SANS BATTERIES
Brosses					
	BROSSE 20'	VF90417	1	○	
Plateaux					
	PLATEAU SUPPORT DISQUE 20 INCH	VF90454	1	○	
	SUPPORT PLATEAU 20'	VF90416	1	○	
Embouchures, lamelles et jupes					
	JUPE ANTI ECLABOUSSURE	VS10151	1	○	
Chargeur intégré					
	CHARGEUR 24V 10A	VR27041	1		

